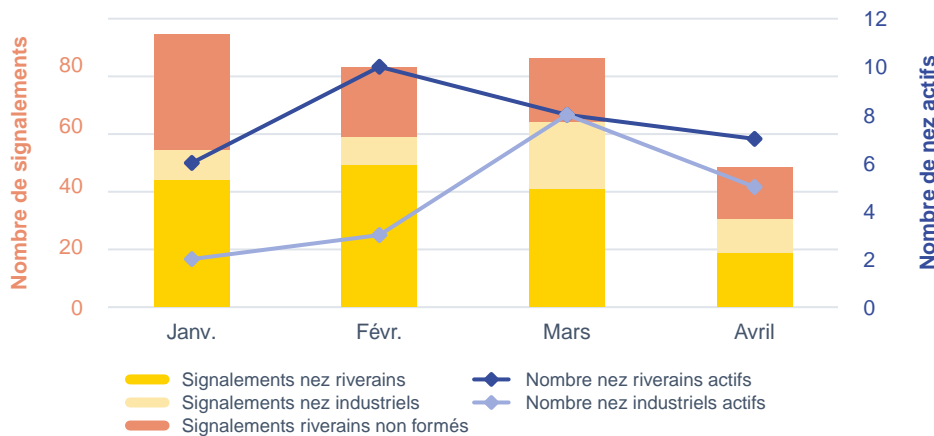
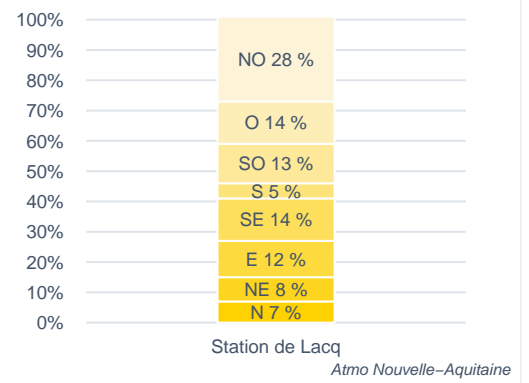


Mois	Nombre total signalements riverains non formés	Nombre total signalements nez	dont signalements nez riverains	dont signalements nez industriels	Nombre nez riverains actifs	Nombre nez industriels actifs
Avril 2022	17	29	18	11	7	5
01/01/22 au 01/05/22	99	198	146	52	Moyenne : 8	Moyenne : 4

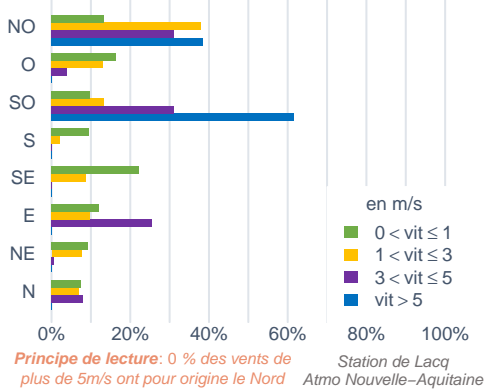
Évolution mensuelle du nombre de signalements et de nez actifs



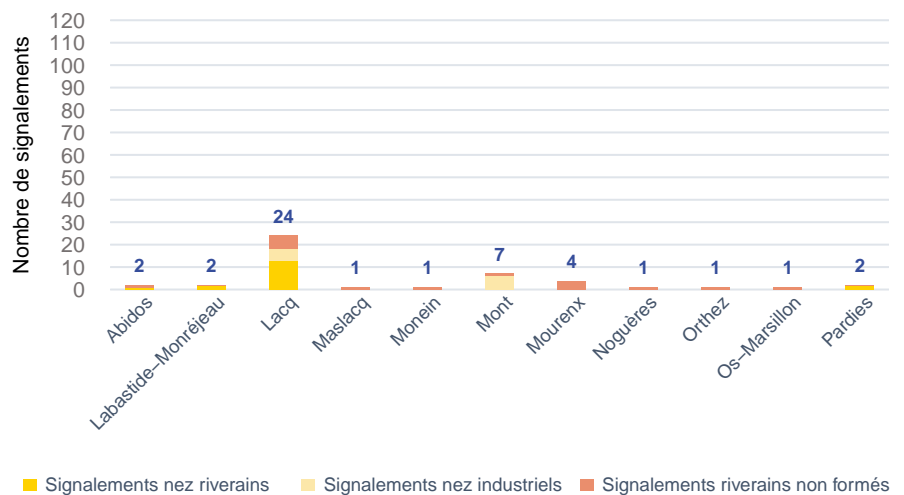
Origine des vents – Avril 2022



Origine des vents par classes de vitesses – Avril 2022



Localisation des signalements – Avril 2022



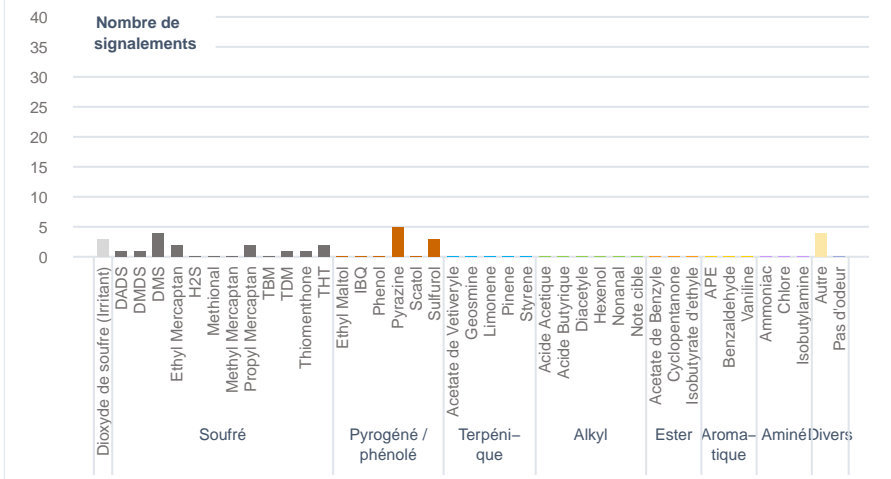
Journées avec une majorité de signalements journaliers (+de 10 au total)

Sous les vents et hors vents : cela indique que la personne, au moment de la perception odorante, peut être considérée sous les vents ou hors vents de la zone industrielle au regard des paramètres météorologiques. Son signalement peut donc être jugé « dû » aux activités industrielles ou non.

Date	Nombre total signalements riverains non formés	Nombre total signalements nez	dont signalements nez riverains	dont signalements nez industriels	% sous les vents
07/04/2022	1	10	6	4	91 %



Profil odorant – Avril 2022



Le profil odorant est réalisé à partir des signalements des nez formés au Langage des nez®.

Le profil des évocations est réalisé à partir des signalements des riverains non formés.

L'intitulé « Autre » indique une odeur indéfinissable (par exemple en mélange, non connue des nez, etc.).

L'intitulé « Pas d'odeur » est utilisé pour indiquer qu'il n'y a pas d'odeur perçue mais uniquement une ou des manifestation(s) physique(s).

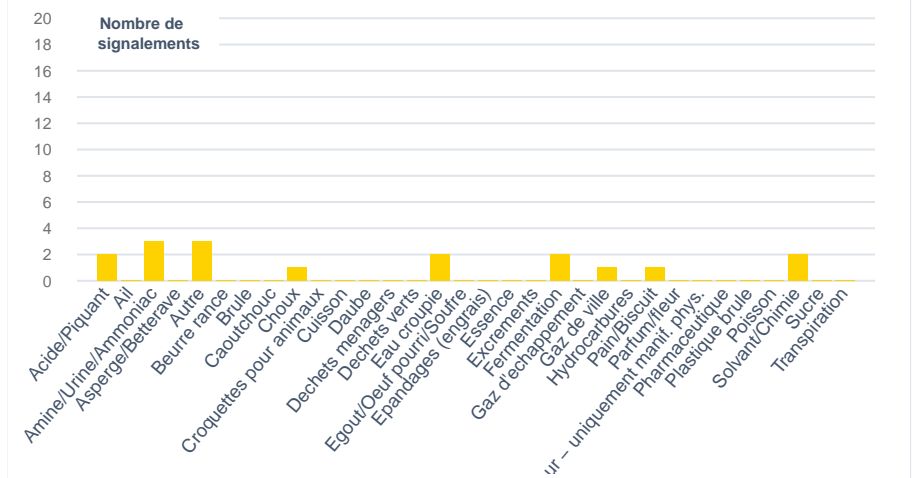


AVRIL 2022

46 signalements

87 % des signalements sous les vents

Profil des évocations – Avril 2022



Localisation des signalements - Avril 2022

